

Индивидуальное решение – ваша прибыль

Пылесосы самообслуживания Nilfisk SB с монетоприемником предназначены, прежде всего, для заправочных станций: они созданы для работы на улице в любую погоду!

Пылесосы серии SB работают на монетах или жетонах. Предназначены для обычных не профессиональных пользователей: даже при первом использовании пылесоса проблем не возникает.



Не забыты и интересы владельцев этих пылесосов. Текущее обслуживание машины, благодаря матерчатому фильтру, настолько простое и быстрое, что она всегда готова к работе для ваших любимых клиентов с минимальными усилиями. На выбор предлагаются модели с 1 и 2 моторами.

- Высокая производительность и простота использования
- Мощный матерчатый фильтр с высоким уровнем фильтрации
- Доступны версии с оплатой монетами евро, жетонами и картами.
- Модель MARATHON отличает наличие надежной и долговечной бесщеточной моторной системы
- Особенность модели TANDEM – наличие двух вакуумных моторов и всасывающих шлангов



Picture shown may not represent model quoted

• Standard equipment

Included accessories		Ref. no.	Min. required	SB STATION	SB TANDEM
Всасывающий фильтр					
	SPEC CLOTH FILTER ?375X350 NEEDLE FELT	17069	1	•	•
Система 50 Шланг					
	UNI. HOSE ?50X5000MM SB VAC	64084	1	•	•
Система 50 Щелевая насадка					
	CREVICE NOZZLE ◆ ?50X370 PE	7102	1	•	•
Другое					
	COINER EURO/TOKEN 12VDC	302000305	1	•	•

Model	SB STATION	SB TANDEM
Ref. no.	65481	65482

PRODUCT FEATURES






Плавный пуск	•	•
2 шланга		•
Прочная стальная рама	•	•
Система фильтр-мешков	•	•
Бесщеточный 1фаз. мотор с дл-м сроком службы		



Индивидуальное решение – ваша прибыль





Model	SB STATION	SB TANDEM
Ref. no.	65481	65482
PRODUCT FEATURES		
Автоматическая смотка шланга	•	•
Два мотора		•
Держатель шланга	•	•
Technical specifications		
Мощность макс (Вт)	1700	2 x 1700
Мощность мэк (Вт)	1400	2 x 1400
Напряжение (В/~Гц/А)	230/1/50-60/16	230/1/50-60/16
Поток воздуха (л/мин)	4000	2 x 4000
Вакуум (мбар/кПа)	235/23.5	2 x 235/23.5
Рабочий уровень шума (дБ(А))	75	75
Объем контейнера (л-макс)	30	2 x 30
Тип осн. фильтра	Needle felt	Needle felt
Габариты д х ш х в (мм)	822x546x2034	1183x546x2034
Вес (кг)	90	115

• Standard equipment, ○ Supplementary accessories, □ Mountable equipment

Accessories	Ref. no.	Min. required	SB STATION	SB TANDEM
Система 50 Щелевая насадка				
 CREVICE NOZZLE ◆ ?50X370 PE	7102	1	•	•
 DIAGONAL TUBE NOZZLE ?50 RUBBER	7868	1	○	○
 FLAT NOZZLE RUBBER ? 50MM	31244	1	○	○
 ROUND NOZZLE ?50MM RUBBER	19936	1	○	○
Всасывающий фильтр				
 SPEC CLOTH FILTER ?375X350 NEEDLE FELT	17069	1	•	•



Индивидуальное решение – ваша прибыль

Accessories		Ref. no.	Min. required	SB STATION	SB TANDEM
Система 50 Щетка/Насадка					
	COARSE DIRT NOZZLE ?50X175 PP	5153	1	○	○
	ROUND BRUSH NOZZLE ?50MM	40458	1	○	○
Другое					
	COINER EURO/TOKEN 12VDC	302000305	1	●	●
	TOKENS ?26.0x2.3 SET-50 ?6 HOLE	5544	1	○	○
Система 50 Шланг					
	UNI. HOSE ?50X5000MM SB VAC	64084	1	●	●
Система 50 Трубки					
	ADAPTER ?50-36MMX125	40452	1	○	○
	CURVED HAND TUBE ?50-36MM	15341	1	○	○